

MAGYARORSZÁG

OBEDIENCE KEZDŐ OSZTÁLY

VERSENY ÉS VIZSGASZABÁLYZATA

2022. január 1-től



Magyarországon az FCI Obedience 1-2-3 osztály előfeltétele az Obedience Kezdő osztály kitűnő minősítése. Minden kutya számára kötelező a kezdő szint, és az osztályok közötti továbblépés csak sorban lehetséges. Minden osztályból „kitűnő” minősítés teljesítése után lehetséges továbblépni a következő, magasabb osztályba.

A kötelező kezdő szint alól kivételt képeznek:

- a külföldön „kitűnő” minősítéssel teljesített obedience kezdő szint,
- bármely országban teljesített IBGH3 vagy azzal megegyező követelményű, vagy annál magasabb szintű, az FCI által elismert vizsga engedelmes ágazata pl. IPO B ágazat, minimum „nagyon jó” minősítéssel teljesítve, illetve IPO-R emelt szintű B vizsga (mentőkutya vizsga),
- MEOESZ által elfogadott HWT terelőkutya munkavizsga.

Ez esetben a kutya azonnal OB 1-es szinten kezdhet, de a kutyavezető döntésére van bízva, hogy OB kezdő vagy OB 1-es szinten indul. A vizsga meglétét a nevezéskor (legkésőbb a nevezési határidő utolsó napján) hivatalos dokumentummal igazolni kell (teljesítményfüzet másolata), ennek hiányában a kutya kezdő osztályba kerül átsorolásra.

Amennyiben OB kezdő szinten elindult a kutya kizárólag kiváló minősítéssel léphet a következő szintre, akkor is, ha közben megszerzi a fent felsorolt vizsgák valamelyikét.

Versenyek, vizsgák szervezésére, lebonyolítására, részvételére és bírálására vonatkozó általános rendelkezések és szabályok a 2022.01.01-től hatályos FCI szabályok és útmutatók Obedience versenyekre 1., 2. és 3. szinten szabályzat tartalmazza. Ideértve a szabályzat I.; II.; IV. és V. pontjait, különösen ezen pontokon belül az Obedience 1. szintre vonatkozó részeket.

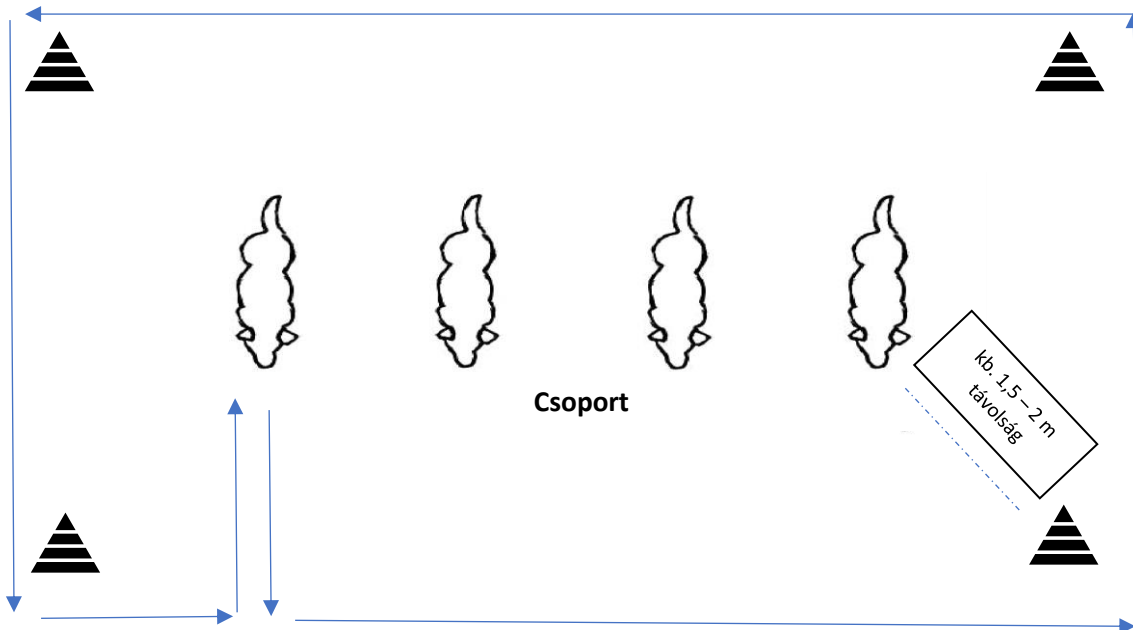
GYAKORLATOK ÉS SZORZÓSZÁMOK OBEDIENCE KEZDŐ OSZTÁLY

OBED Kezdő	Feladat	Szorzó	Maximális pontszám	Összesen
1.	Csoportkerülés – pórázon lábnál követés	2	10	20
2.	Fektetés csoportban	3	10	30
3.	Szabadon követés	3	10	30
4.	Menet közben pozíció	4	10	40
5.	Behívás négyzetből (boxból)	3	10	30
6.	Négyzetbe (boxba) küldés fektetéssel	4	10	40
7.	Távolságkontroll	4	10	40
8.	Apport	4	10	40
9.	Behívás akadályon keresztül	3	10	30
10.	Általános benyomás	2	10	20
	Σ	32		320

K.1. Gyakorlat Csoportkerülés – pórázon lábnál követés [Szorzó: 2]

Vezényszó: “Lábhoz”

Végrehajtás: Legalább 3 kutyának kell lennie egy csoportban, de 6-nál több nem lehet. A kutyavezetőnek pórázon lévő kutyával kell belépnie a ringbe. A feladat akkor kezdődik, amikor a csoport minden kutyavezetője (továbbiakban KV) egymástól kb. 3 méter távolságra felsorakozik egy vonalban, a kutyák baloldalon láb mellett ülnek. A segédbíró (továbbiakban SB) utasítására a párosok egyesével, az óramutató járásával megegyező vagy ellentétes irányban (verseny, vizsga előtt a bíró határozza meg, melyik irány) szabályos pórázon lábnál követést hajt végre, úgy, hogy a csoport 4 sarkát jelölő bója mellett kívülről elhaladva megkerüli a csoportot, majd visszatér a kiindulási helyre és a kutyával felveszi az alapállást. A feladat akkor ér véget, amikor minden páros teljesíti a gyakorlatot. A pórázt bal kézben, lazán kell tartani. A jelölő bóják (kis bóják max. 10-15 cm magasak) kb. 1,5 - 2 méterre vannak elhelyezve téglalap formában a legszélső KV-től.



És ennek fordított iránya.

Iránymutatások a bírálathoz: Megjegyzés: Az FCI szabályok és útmutatók obedience versenyekre 1., 2. és 3. szinten szabályzat ált. irányelvek leírják részletesen a szabadon követés bemutatását, és bírálatát (lásd a szabályzat 27-32. pontban és 63. pontban). Ezeket kell követni, de a szintet is figyelembe kell venni a bírálatkor.

A kutyának a KV-t annak bal oldalán, megfelelő tempóban, figyelmesen és laza pórázon kell követnie úgy, hogy a KV-t a mozgásában semmilyen módon sem akadályozhatja. Jobbra és balra át feladatoknál az irányváltást 90 fokos szögben kell bemutatni (nem ívesen).

A kapcsolat hiánya, további vezényszavak hibáknak tekintendők. A lemaradás hibának számít és -1/-3 pontlevonással járhat annak gyakoriságától és távolságától függően. Amennyiben túlnyomó részben lemarad a kutya és folyamatosan megfeszül a póráz, a feladat sikertelenségéhez vezet, azaz 0 pont.

A kutya párhuzamostól eltérő mozgása -1 pont levonásával büntethető. A kutya és a KV közötti távolság a jól érzékelhetőnek kell lennie. Pontlevonással jár, ha a kutya túl közel van a KV oldalánál, több pontlevonás, ha zavarja és/vagy akadályozza a mozgásban; és még több pont levonásával jár, ha a kutya járás közben rádől / neki támaszkodik a KV lábának vagy folyamatosan megérinti a KV-t.

K.2. Gyakorlat **Fektetés csoportban [Szorzó: 3]**

Vezényszó: "Fekszik", "Marad", "Ül"

Végrehajtás: K.1. gyakorlat befejeztével, a csoport minden KV-je felveszi az alapállást a kutyájával úgy, hogy a pórázt leveszi a kutyájáról és a SB kimondja: "Feladat kezdődik". SB utasítására történik a fektetés alapállásból, amit egyesével kell végrehajtani. A fektetés sorrendje balról jobbra történik (1→6). A KV-k egyszerre, egy vonalban lépnek el a kutyák mellől és kb. 5 métert mennek előre, majd szembe fordulnak a kutyákkal. Mikor letelt az 1 perc a KV-keket utasítják, hogy induljanak vissza együtt, egy vonalban a kutyák felé és álljanak be a kutyájuk mellé, annak jobb oldalán. Az idő mérése akkor kezdődik, amikor minden

KV a kijelölt távolságot eléri és szembe fordul a kutyával. A feladatnak akkor van vége, amikor a KV-k visszatérnek kutyáikhoz, mindegyik kutya felvette az alapállást és a SB kimondja: "Feladat vége". Az ültetés is parancsszóra történik egyesével, jobbról balra (6→1), így az elsőként lefektetett kutya lesz utolsóként felültenve. A SB utasítására történik a vezényszó kiadása.

Iránymutatások a bírálathoz: Ha a kutya a KV vezényszava előtt reagál (lefekszik vagy felül), vagy a mellette álló "fekszik" vagy "ül" vezényszavára, 9 pontnál több nem adható. Ha a kutya önállóan cselekszik, 8 pontnál több nem adható. Amennyiben a feladat elején a kutya nem tudja tartani a felvett pozíciót, úgy a feladat sikertelen (0 pont). A gyakorlat végén, ha a kutya önállóan felül, majd újra lefekszik, akkor a feladatra maximum 7 pont adható. 8 pontnál több nem adható a feladatra, ha a kutya az oldalára dől vagy az utasításra nem ül fel a gyakorlat végén.

Az a kutya, amelyik nem fekszik le (2. vezényszóra sem), feláll vagy felül, amíg a KV távol van, ha a saját testhosszánál többet kúszik vagy a hátára fekszik a gyakorlata sikertelen, azaz 0 pont. Ha a kutya felül vagy feláll miután letelt az 1 perc maximum 7 pontot kaphat a gyakorlatára. Ha a kutya elhagyja a helyét a gyakorlat sikertelen (0 pont).

Minden egyes mozgás a kutya részéről csökkenti a pontszámot. A nyugtalanság, mint a testsúly áthelyezése egyik oldalról a másikra pontlevonással jár. A kutyának megengedett, hogy elfordítsa a fejét, körbe nézzen, érdeklődést mutasson a környezete iránt, amennyiben a pályán vagy azon kívül váratlan zaj vagy mozgás történik. Ez azonban nem szabad, hogy nyugtalanságot vagy szorongást keltsen.

Ha a kutya ugat 1-2-t, akkor 1-2 pont levonással jár. Ha több alkalommal ugat az nagyobb pont levonással jár. Ha a feladat nagy részében ugat, akkor a feladat sikertelen (0 pont). Ugyanez vonatkozik a nyüszítésre is.

Amennyiben egy kutya feláll, elhagyja a helyét és olyan közel megy egy másik kutyához, hogy fennáll a veszélye annak, hogy megzavarja a másikat / esetleg egy támadásnak, azonnal félbe kell szakítani a gyakorlatot, majd meg kell ismétetni azt a zavart okozó kutya nélkül.

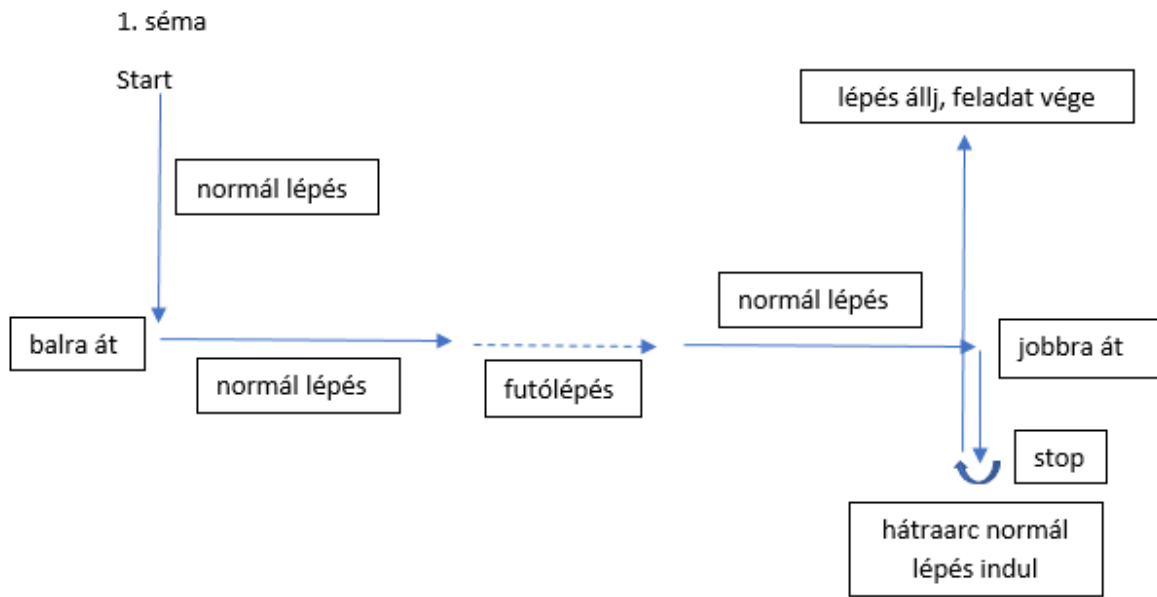
K.3. Gyakorlat Szabadon követés [Szorzó: 3]

Vezényszó: "Lábhoz"

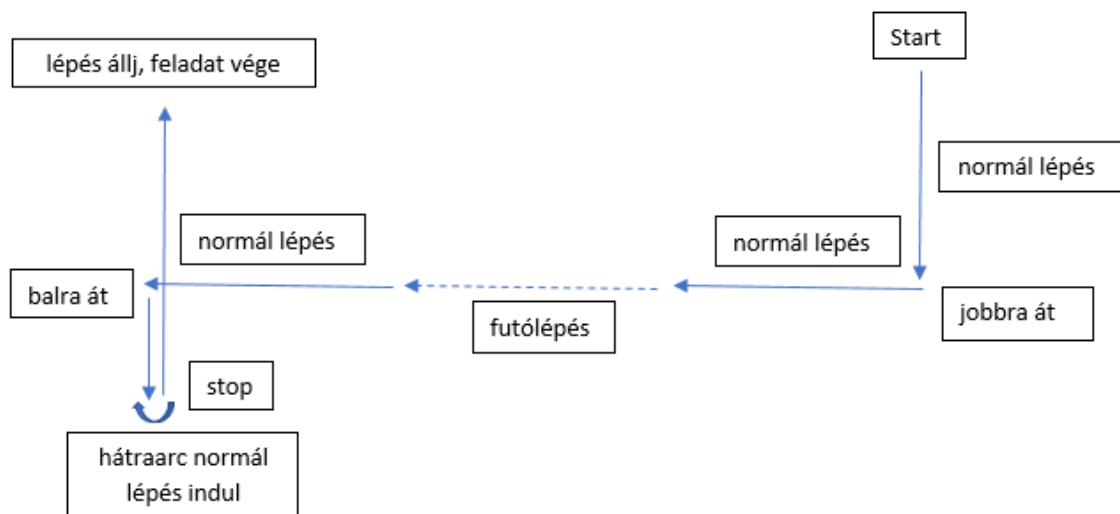
Végrehajtás: Megjegyzés: Az FCI szabályok és útmutatók Obedience versenyekre 1., 2. és 3. szinten szabályzat ált. irányelvek leírják részletesen a szabadon követés bemutatását, és bírálatát (lásd a szabályzat 27-32. pontban és 63. pontban). Ezeket kell követni, de a szintet is figyelembe kell venni a bírálatkor.

A gyakorlat megkezdése előtt a KV a pórázta a bal/jobbs vállon átvette a jobb/bal oldalán összekapcsolva viseli vagy zsebre teszi.

A szabadon követés gyakorlata tesztelendő normál séta tempóban jobbra, balra fordulással, hátraarccal és megállással. A szabadon követés gyakorlata futólépésben is tesztelendő, de csak egyenes vonalban. Jól láthatónak kell lennie a különbségnek a normál és a gyors tempó között. A szabadon követés sémája két féle lehet, amit egy versenyen/vizsgán a bíró választ ki és minden versenyzőnek ezt kell végrehajtania.



2. séma az 1. séma tükörképe



Jobbra és balra át feladatoknál az irányváltást 90 fokos szögben kell bemutatni (nem ívesen).

Iránymutatások a bírálathoz: Megjegyzés: Az FCI szabályok és útmutatók Obedience versenyekre 1., 2. és 3. szinten szabályzat ált. irányelvek leírják részletesen a szabadon követés bemutatását, és bírálatát (lásd a szabályzat 27-32. pontban és 63. pontban). Ezeket kell követni, de a szintet is figyelembe kell venni a bírálatkor.

Az a kutya, amelyik elhagyja a KV-t vagy több, mint 0,5 méterre lemaradva követi a KV-t a feladat túlnyomó részében, nem megfelelt értékelést kap, azaz 0 pont. Ha a kutya mozgása lassú (normál vagy futólépésben) -1/-3 pontot kell levonni. A lemaradás nagy hibának számít és -2/-5 pontlevonással jár.

A kapcsolat hiánya, további vezényszavak hibáknak tekintendők. A kutya párhuzamostól eltérő mozgása -1 pont levonásával büntethető. Lelassulni és megállni fordulások előtt / közben / után és megállások előtt pontlevonással jár.

A kutya (és KV) mozgásának természetesnek kell lennie a szabadon követés során. A kutya természetellenes pozíciója és a túlzások nagy hibának minősülnek. Ez vonatkozik a KV-re is. Ezek akár a feladat sikertelenségéhez is vezethetnek.

A kutya és a KV közötti távolság a jól érzékelhetőnek kell lennie. Pontlevonással jár, ha a kutya túl közel van a KV oldalánál, több pontlevonás, ha zavarja és/vagy akadályozza a mozgásban; és még több pont levonásával jár, ha a kutya járás közben rádől / neki támaszkodik a KV lábának vagy folyamatosan megérinti a KV-t.

K.4. Gyakorlat Menet közben pozíció [Szorzó: 4]

Vezényszó: “Lábhoz”, “Áll/Ül/Fekszik”, “Ül”

Végrehajtás: KV dönti el, hogy a 3 pozícióból melyiket választja. Mielőtt elkezdi az egyéni gyakorlatokat tájékoztatja a bírót és a SB-t erről. A KV és kutyája normál lépésben egyenesen elindulnak a kiinduló pontról. Kb. 10 méter megtétele után, menet közben, megállás nélkül a KV a SB utasítására kiadja a kutyának a vezényszót, amelyre a kutyának azonnal fel kell vennie az Áll/Ül/Fekszik pozíciót. Nem lehet második vezényszót kiadni a pozícióban. Ez a gyakorlat sikertelenségéhez vezet, azaz 0 pont.

A KV folytatja a menetelést és kb. 5 méter után, amelynek végét egy vonal vagy egy bója jelzi, azonnal megfordul (önállóan) és megáll a kutyával szemben. Kb. 3 másodperc múlva SB utasításra a KV elindul a kutya felé és szemből visszatér a kutya mellé, majd kiadja a “Lábhoz” vezényszót. A feladat minden része, kivéve a bója/jel megkerülése, a segédbíró utasítására történik.

Íránymutatások a bírálathoz: Megjegyzés: a pozíciós gyakorlatoknál a helytelen pozíció felvételért járó levonás eltér a többi gyakorlatban kapható levonástól.

A gyakorlat sikertelen, ha a kutya

- megáll a vezényszó előtt,
- kap egy plusz vezényszót a pozícióra vagy
- ha a KV megáll mielőtt/mikor utasítja a kutyát.

Amennyiben a kutya azonnal megáll és tökéletesen felveszi a rossz pozíciót vezényszóra 6 pontot kaphat abban az esetben, ha a gyakorlat többi része kifogástalanul van végrehajtva.

Amennyiben a kutya azonnal és tökéletesen felveszi a megfelelő pozíciót vezényszóra, de megváltoztatja a testhelyzetét mielőtt a KV megfordulna a bója/jel után, 7 pontnál több nem adható a gyakorlatra, amennyiben a gyakorlat többi része tökéletesen van kivitelezve, és a kutya csak pozíciót vált, de nem mozdul el a helyéről.

Ahhoz, hogy a gyakorlat értékelhető legyen, a vezényszó kiadása után a kutya nem tehet meg nagyobb távolságot a saját testhosszánál.

A feladat akkor is sikertelen, ha a kutya odasétál a felvezetőhöz, vagy követi, amikor elhalad

a kutya mellett, és a megtett távolság több, mint egy testhossz. 5 pontnál nem adható több, amennyiben a távolság egy testhossz.

Ha a kutya megváltoztatja a helyes pozíciót miután a KV megkerüli a bóját/jelzést, 8 pontnál többet nem kaphat.

Ha a KV a vezényszó kiadása előtt közvetlenül megváltoztatja a menetelés tempóját / lelassul / felgyorsul, 8 pontnál több nem adható a gyakorlatra. A vezényszót kísérő kéz-/testjel pontlevonással büntetendő, a jel erősségétől függően -1/-4 pont vonható le.

Pontozáskor a szabadon követés végrehajtását is figyelembe kell venni. Rosszul végrehajtott szabadon követés esetén -1/-2 pont vonható le. A lassú mozgás és lassú pozíció felvétel vezényszóra, valamint a nem egyenes vonalban történő pozíció felvétel, mind hiba és -1/-3 pont levonással jár.

K.5. Gyakorlat Behívás négyzetből (boxból) [Szorzó: 3]

Vezényszó: „Fekszik”, „Hozzám” majd „lábhoz” vagy „Lábhoz”

Végrehajtás: A KV a kutyát alapállásból, utasítást követően egy 3x3 méteres négyzög közepében lefekteti. A négyzög sarkai bójákkal vannak megjelölve, melyek mentén a négyzöget látható vonallal (szalag, kréta stb.) ki kell jelölni. A fektetést követően a kutya póráza hurok és egyéb csomó nélkül, egyenesen lerakva a kutya mellett (vele párhuzamosan) hagyható. Utasításra a KV egyenes vonalon, 10 méter távolságra eltávolodik, utasításra megáll, és a kutya felé fordul, majd a SB utasítására magához hívja a kutyát. A kutyának a behívó vezényszóra azonnal el kell indulnia és egy gyors tempóban (legalább gyors ügetésben), egyenes vonalon a KV-höz mennie, majd vagy a kutyavezetővel szemben, vagy rögtön alapállásban leülnie. Amennyiben a kutya a KV-vel szemben ül le, úgy a SB utasítását követően újabb parancsra gyorsan fel kell vennie az alapállást.

Megjegyzés: Túlságon feltűnő, illetve rikító színű póráz nem használható. Más tárgyat nem lehet ennél a gyakorlatnál használni.

A SB utasítására a KV kiadja a „Fekszik” vezényszót (amennyiben pórázt használ, azt elhelyezi a kutya mellé a földre) és a SB utasítására ellép a kutya mellől és 10 m-t megy előre a megjelölt helyig, majd ott önállóan megfordul és megáll. SB utasításra magához hívja a kutyát. A vezényszó kiadásakor ki lehet mondani a kutya nevét is, de a kutya nevének és a vezényszónak egy utasításként kell hangoznia, nem lehet közte szünet és nem tűnhet 2 külön vezényszónak. Az összes fázist, kivéve a megfordulást, a SB utasítására kell végrehajtani.

Íránymutatások a bírálathoz: Fontos, hogy a kutya készségesen reagáljon az utasításra. A kutyának jó tempóban (gyorsan), és azt tartva, de legalább gyors ügetésben kell végrehajtania a gyakorlatot. A vonakodva, nem szívesen végrehajtott feladat nagy hiba. A kutya sebességének elbírálásakor figyelembe kell venni a kutya fajtáját, felépítését.

Ha a kutya a vezényszó kiadása előtt feláll, felül, a testhosszánál kevesebbet előremegy, 8 pontnál több nem adható a gyakorlatra. Ha a kutya a saját testhosszánál nagyobb távolságra elmozdul a behívó vezényszó előtt, a feladat sikertelen, azaz 0 pont.

Ha behíváskor egynél több vezényszót kell kiadni, nem adható 8 pontnál több a gyakorlatra. Harmadik vezényszó kiadása esetén a gyakorlat sikertelen, azaz 0 pont.

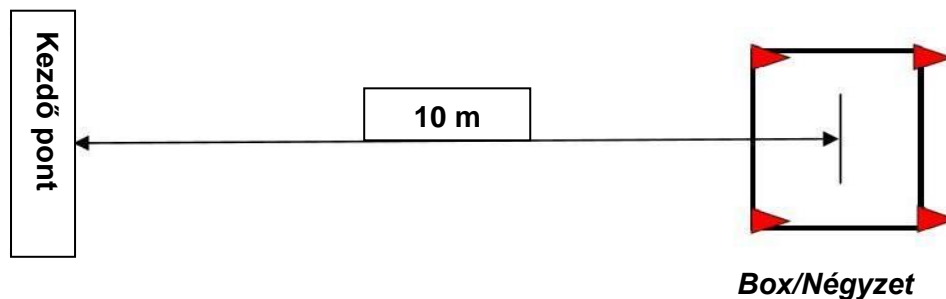
Ha a kutya ugat 1-2-t, akkor 1-2 pont levonással jár. Ha több alkalommal ugat az nagyobb pont levonással jár. Ha a feladat nagy részében ugat, akkor a feladat sikertelen (0 pont). Ugyanez vonatkozik a nyüszítésre is.

K.6. Gyakorlat Négyzetbe (boxba) küldés fektetéssel [Szorzó: 4]

Vezényszavak: “Előre” (kézjel), “Jobb/bal (kézjel korrigáláskor)”, (“Áll”), “Fekszik”, “Ül”
Kézjelek, amikor a kutya távol van, megengedett a szóbeli vezényszóval együtt, mint pl. az "áll" és a "fekszik" vezényszavaknál.

Leírás: A négyzet mérete 3x3 m, mely 10 m-re található a kezdőponttól. A négyzet közepétől mérve 10 m távolságra van a gyakorlat kezdő pontja. Minden egyes sarokban max. 10-15 cm magas bóják vannak. Látható vonallal (ragasztószalag, krétavonal, szalag) kell kijelölni a négyzetet. A négyzetnek minimum 3-5 méterre kell lennie a pálya szélétől.

Lásd az ábra alapján



Végrehajtás: Mielőtt elkezdődik a feladat a KV-nek közölnie kell a bíróval, hogy a kutyának milyen utasításokat fog adni: a négyzetben először megállítja a kutyát, majd lefekteti vagy rögtön fektet. A kutyának követnie kell az utasításokat pl. ha az állítás vezényszó lett kiadva a négyzetben, állnia kell, és ha egyből fekvődni kell, akkor a fekvésnek azonnalnak kell lennie.

Ha a kutya önállóan cselekszik pontot kell levonni érte. Ez azt jelenti pl. az "Áll" és "Fekszik" vezényszavak kiadása a négyzetben kötelező. Amikor a SB megadja az engedélyt a KV beküldi a kutyát a kezdőpontról a négyzetbe (3 m x 3m). A kutyának egyenes vonalon, előlről kell befutnia a négyzetbe. Amikor a kutya eléri a négyzetet a KV utasítja a kutyát a megállásra, majd lefekteti vagy azonnal lefekteti. Amennyiben az "Áll" vezényszó lett kiadva, a kutyának egyértelműen, mozdulat nélkül meg kell állnia (kb. 3 mp-ig) mielőtt a KV kiadja a "Fekszik" vezényszót. A KV az "Áll" és /vagy "Fekszik" vezényszavakat önállóan adja ki.

Amikor a KV engedélyt kap a SB-től be kell mennie a négyzetbe, megállni a kutya mellett, majd a SB utasítására fel kell venni az alapállást ("Lábhoz" vezényszó).

Hogy elkerülje a levonás okát a plusz vezényszavakért a KV nem használhat négynél több vezényszót a gyakorlat során. A négy vezényszóban benne van az "Áll" is, amit a négyzetben ad ki. Amennyiben a KV egyből fektet, akkor csak 3 vezényszót használhat. Amennyiben a kutyát korrigálni kell az utasítást kísérheti kézjel. Minden más vezényszót, kivéve az "Áll", "Fekszik" és a korrigáló vezényszó a SB engedélyével történhet.

Iránymutatások a bírálathoz: Kiemelt jelentőségű, hogy a kutya együttműködően hajtsa végre az utasításokat, fontos a végrehajtás tempója és az egyenes útvonal.

Nem megengedett a gyakorlat megkezdése előtt a kezdő pontról megmutatni a kutyának az irányt vagy a négyzetet, illetve megérinteni a kutyát (még a gyakorlat megkezdése előtt sem). Ilyen esetben a gyakorlat sikertelen, azaz 0 pont. Egy kézérintés, „handtouch” megengedett a kezdés előtt, de ez azt jelenti, hogy a kutya érinti meg a KV-t, nem pedig fordítva, és nem keltheti azt a benyomást, hogy megmutatja a helyét vagy az irányt.

Amennyiben a KV elmozdul a helyéről (bármely irányba ellép) az utasítás kiadásakor, a feladat sikertelen, azaz 0 pont. Amennyiben hangsúlyos, erőteljes test jelet ad a KV 8 pontnál több nem adható.

Kézjelek következő esetekben adhatók: előre küldéskor a szóbeli vezényszóval együtt, vagy ha a kutyát korrigálni kell. Ha a kutya lassan vagy nagyon lassan mozog, maximum 7-8 pont adható. Amennyiben a kutya önállóan cselekszik pont levonás jár érte. Ha a kutya megáll a box felé menet vagy a boxban vezényszó nélkül, -3 pontot le kell vonni.

A négyzet

Ha a kutya oldalról, vagy hátulról lép be a négyzetbe, $-\frac{1}{2}$ /-1 pont levonást jelent.

Amennyiben a kutya a négyzeten kívül lefekszik vagy leül, ebben az esetben nem lehet korrigálni és a feladat sikertelennek minősül, azaz 0 pont. Ahhoz, hogy a feladat értékelhető legyen a kutya egész testének a négyzetben kell lennie, kivéve a farkát.

Ha a kutya vezényszóra megáll (áll) a négyzet közelében vagy a határán, a kutyát újra kell irányítani a négyzetbe, egy új megállító vezényszót kell kiadni a Fekszik vezényszó előtt / vagy a közvetlen lefektető vezényszót kell kiadni a plusz vezényszó és a korrigálás után. Mindkét esetben a levonás mértéke -2 pont, feltéve, hogyha a kutya gyorsan reagál, és a pozíciók egyértelműek.

Amennyiben a kutya rossz pozíciót vesz fel (vezényszóra) a négyzetben -2 pont levonás, ha nem stabil és egyértelmű vagy túl rövid idejű a kutya megállítása (kb. 3 másodpercre kell lennie) -1/-2 pont levonás szükséges. Ha a kutya önállóan rossz pozíciót vesz fel, -3 pontot le kell vonni.

A gyakorlat szintén sikertelen (0 pont), amennyiben a kutya elhagyja a négyzetet a gyakorlat befejezése előtt. Amennyiben a kutya mozog, kúszik a négyzetben, vagy ha szaglászik, a levonás mértéke -1/-3 pont. Amennyiben a kutya megváltoztatja a testhelyzetét mielőtt a KV odaérne a kutyához a négyzetbe a pont -2/-3-mal csökken. 8 pontnál több nem adható a gyakorlatra, ha a kutya felül vagy feláll a kiadott vezényszó előtt (KV már a kutya mellett áll).

A vezényszó 2. kiadására állításkor és fektetéskor -1 pont levonás jár. A feladat sikertelen (0 pont), ha akár a megállításkor, akár a fektetéskor harmadszorra is ki kell adni a vezényszót.

Ismételt iránymutatásért, korrigálásért a levonás mértéke függ az erősségétől/intenzitásától és a kutya együttműködésétől, így a levonás mértéke -1/-2 pont vezényszóként.

K.7. Gyakorlat **Távolságkontroll [Szorzó: 4]**

Vezényszavak: “Fekszik” “Marad”, “Ül”, “Fekszik” és kézjelek.

Egy vagy mindkét kéz használható.

Végrehajtás: A kutyának a megadott helyen kell maradnia a gyakorlatok végrehajtása alatt, miközben 2 alkalommal kell testhelyzetet váltania (ül-fekszik) a KV utasítására. A KV a kijelölt helyen felveszi az alapállást, majd lefekteti a kutyát.

A KV ellép a kutyától és egyenesen előre haladva egy megadott jelig eltávolodik (kb. két lépés), ahol megáll és arccal a kutya felé fordul. A pozíciók felvételére kiadott vezényszavak kizárólag az Ül/Fekszik.

A SB mutatja a KV-nek, hogy mely pozíció felvételére kell utasítania a kutyát, ehhez a SB írott jeleket, rajzokat vagy elektronikus kijelzőt használ. A SB-nak kb. 3-5 méter távolságra kell állnia a kutyától úgy, hogy véletlenül se lássa, hogy a kutya végrehajtja-e az utasításokat. A SB-nak 3 másodpercenként kell változtatnia a jeleket.

A KV-nek szóbeli vezényszavakat kell használnia. A KV a kutyától távol, használhat egyszerre kézjeleket és vezényszavakat, de rövidnek kell lenniük és egyszerre kell történnie a kézjelnek és a szóbeli vezényszó kiadásának. Az utoljára kiadott “fekszik” vezényszó után a KV visszamegy a kutyához és a SB vezényletére utasítja az alapállás felvételére (ül).

Iránymutatások a bírálathoz: A gyakorlat értékelésekor a legfontosabb szempontok, hogy a kutya milyen gyorsan hajtja végre az utasításokat, mennyire pontosan veszi fel és tartja meg a testhelyzeteket és mennyit mozdul el a pozíciók változtatásakor.

Ha a kutya a saját testhosszánál összességében nagyobb mértékben elmozdul a kezdőponttól bármely irányba a gyakorlat sikertelen (0 pont). Ha a kutya elmozdul egy testhosszt, 6 pontnál többet nem kaphat. Minden elmozdulás összeadódik (előre, hátra, oldalirányba stb.).

Hogy a gyakorlat pontot érjen, a kutyának legalább egyszer meg kell változtatnia a pozícióját. Lassú teljesítés hibaként értékelendő. 8 pontnál több nem adható, amennyiben egy alkalommal szükség van második vezényszóra a pozíció váltásnál. Ha a kutya felül mielőtt a KV visszatérne hozzá, 8 pontnál több nem adható.

Túl hangos utasítás, eltúlzott, hosszan tartó testjelek mind pontlevonással járnak.

Plusz vezényszó kiadása az alapállásból, a kezdő pozícióból (fektetéskor) vagy a fektetésből felültetés a végén (alapállás felvétele), az általános szabályoknak megfelelően levonással büntetendő, -1 pont levonás jár érte.

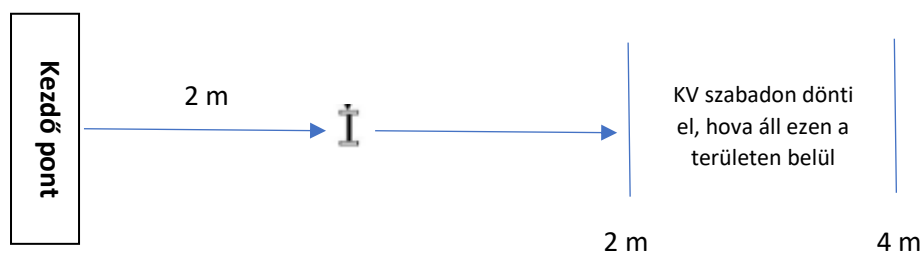
K.8. Gyakorlat **Apport [Szorzó: 4]**

Vezényszó: „Marad”, „Fogd/Hozd”, „Ereszd” („Lábhoz”)

Végrehajtás: A KV és kutyája felveszi az alapállást. SB utasítására kezdődik meg a feladat. A SB átadja a KV részére az apportfát. Az apportfa saját apportfa is lehet. (fa, műanyag, filc, gumi anyagból készülhet...) A SB utasítja a KV-t, hogy távolodjon el a kutyától és 2 m-nél a megjelölt helyen a kutyával vízszintesen helyezze a földre az apportot. A KV mielőtt ellép a kutyától, kiadhatja a „Marad” vezényszót. A KV miután az apportfát a földre helyezte tovább megy a kijelölt helyig, ahol szabadon döntheti el, hogy a 2-4 méteren belül

hova szeretne állni, majd a kutyával szembe fordul. A SB utasítására, a KV utasítja a kutyát, hogy hozza be az apportot. A kutya közvetlenül előtte vagy alapállásba ül be. A SB utasítására a KV elveszi a kutyától az apportfát. KV utasítása „Ereszd”. Amennyiben a kutya a KV-vel szemben ül le, utasításra a KV a kutyát alapállásba rendeli. Apportírozás közben a kutya nem rághatja a tárgyat.

Iránymutatások a bírálathoz: Ha a kutya elejti a tárgyat és önállóan felveszi, max. 8 pont adható, ha a feladat többi részét hibátlanul teljesíti. Az elejtett tárgy újbóli felvételére kiadott vezényszó max. 7 pontot eredményez, amennyiben minden mást hibátlanul végez el. Rágás esetén max. 8 pont adható. Intenzív rágás max. 6 pont. Nagyon intenzív rágás a feladat sikertelenségéhez vezet, azaz 0 pont. A tárgyon egyszeri fogásváltás nem büntetendő. A gyakorlat sikertelen, azaz 0 pont, ha a kutya nem hozza be az apportot.



K.9. Gyakorlat Behívás akadályon keresztül [Szorzó: 3]

Vezényszó: „Marad”, Hozzám/Lábhoz és/vagy Ugorj” („Lábhoz”)

Végrehajtás: A KV és kutyája felveszik az alapállást az akadállyal szemben min. 2 méter távolságra (a távolságot a KV választja meg, ami fontos, hogy a min. 2 méternek meg kell lennie). A SB engedélyezi a feladat megkezdését: a kutyának ülő testhelyzetben az akadállyal szemben helyben kell maradnia, a KV ellép a kutyától. A KV megkerüli az akadályt és az akadály mögött min. 2 méterre (szintén a KV választása szerint veszi fel a távolságot) arccal a kutya felé fordulva megáll, majd a SB engedélyére behívja a kutyát az akadályon keresztül. A kutyának át kell ugrania az akadályt, majd fel kell vennie az alapállást. A SB ez után kihirdeti a feladat végét. Az akadály magasságának kb. meg kell egyeznie a kutya marmagasságával. A magasság inkább lefelé legyen kerekítve, mint felfelé. A maximálisan beállítható magasság 50 cm.

Iránymutatások a bírálathoz: A gyakorlat értékelésekor a legfontosabb szempontok, hogy a kutya mennyire együttműködően és gyorsan hajtja végre behívást és ezt a lehető legrövidebb úton kell megtennie. Ha a kutya akár csak egy kicsit is hozzáér az akadályhoz ugrás közben, csak 8 pont adható a gyakorlatra. Amennyiben a kutya ráugrik az akadály lécére és onnan lendületből tovább ugrik/fut a gyakorlat sikertelen, 0 pont. Ha a kutya elhagyja a pozícióját a KV eltávolodása ideje alatt, a gyakorlat sikertelen, azaz 0 pont.

8 pontnál több nem adható, amennyiben egy alkalommal szükség van második vezényszóra. Ha a kutya önállóan cselekszik pontot kell levonni érte, 7 pontnál több nem adható.

K.10. Gyakorlat Általános benyomás [Szorzó: 2]

Iránymutatások a bírálathoz: Az általános benyomás értékelésekor alapvető szempont a kutya munkakedve, együttműködése és az utasítások engedelmes végrehajtása. A pontos, precíz végrehajtás, a kutya és KV természetes mozgása szintén fontos szempont az értékelésben. Magas pontszámot akkor lehet elérni, ha a kutya és gazdája csapatként, együttműködve dolgoznak, kölcsönösen élvezik a közösen végzett munkát és sportszerűen viselkednek. A feladatok alatt és közbeni tevékenységek is befolyásoló tényezők bírálatkor.

Amennyiben a páros a feladatok során (mind csoportos, mind egyéni) egy feladatra 0 (nulla) pontot kap, az általános benyomás 8 pontnál több nem lehet.

Amennyiben a páros a feladatok során (mind csoportos, mind egyéni) két feladatra 0 (nulla) pontot kap, az általános benyomás 7 pontnál több nem lehet.

Amennyiben a páros a feladatok során (mind csoportos, mind egyéni) 3 vagy több feladatra 0 (nulla) pontot kap, az általános benyomás 5 pontnál több nem lehet.

Ha a kutya elhagyja a felvezetőt, és kikerül az irányítása alól a feladatok alatt vagy a között (ha csak egyszer is), de a pálya területén marad, 7 pontnál több nem adható, feltéve, ha a kutya visszamegy a KV-höz (nem több, mint 2 visszahívással). Ha a kutya nem tér vissza a KV-höz, vagy második alkalommal is elhagyja, diszkvalifikálni kell.

Ha a kutya elhagyja a pályát, a gyakorlat alatt vagy között, de azonnal visszatér a hívásra (2 behívás), 6 pontnál több nem adható.

Ha a kutya a pályán ürít, 0 pont az általános benyomás.